



ARMADI DI SICUREZZA TYPE E ARMADI IGNIFUGHI

184





ARMADI IGNIFUGHI

Cod. 9005 1710 Archiviatori per supporti magnetici Mod. "1710" - Dim. 206x362x279 mm



Capacità di Archiviazione

Cassette	4
Cassette audio	16
Dischetti 3 1/2 (90 mm)	60
Dischetti 5 1/4	30
Data cartridges 3 1/2 (90 mm)	20
Data cartridges 5" - 6" (127-152 mm)	4
Cassette digitali 4 mm	17
Cassette digitali 8 mm	12
Cassette DL 90 M (4 mm)	48
Mini data cartridge	29
Ditto max cartridge	20
Cassette zip	29
Disco ottico 3,5"	38
DLT III - 2000	9
DLT IV - 7000	2
CD (con custodia rigida)	10
CD (senza custodia rigida)	70

Valigetta per supporti magnetici con chiave piatta, pratico cestello estraibile e maniglia.

Resistenza al fuoco per 30' ad una temperatura di 843°C.

Colore: beige


Dim. 206x362x279 mm

Peso: kg 12,2

185

ARMADI DI SICUREZZA E IGNIFUGHI

Cod. 9005 6720 Archiviatori per supporti magnetici Mod. "6720" - Dim. 344x387x308 mm



Capacità di Archiviazione

Cassette	11
Cassette audio	48
Dischetti 3 1/2 (90 mm)	120
Dischetti 5 1/4	100
Data cartridges 3 1/2 (90 mm)	76
Data cartridges 5" - 6" (127-152 mm)	13
Cassette digitali 4 mm	54
Cassette digitali 8 mm	30
Cassette DL 90 M (4 mm)	113
Mini data cartridge	70
Ditto max cartridge	48
Cassette zip	70
Disco ottico 3,5"	90
DLT III - 2000	22
DLT IV - 7000	6
CD (con custodia rigida)	70
CD (senza custodia rigida)	120

Archiviatore per supporti magnetici con chiave piatta, pratico cestello estraibile e maniglia.

Resistenza al fuoco per 30' ad una temperatura di 843°C.

Colore: beige

Dim. 344x387x308 mm

Peso: kg 24,9

Cod. 9005 2030 Armadi ignifughi per supporti cartacei Serie "CELSIA 200" - DIM. EST. 752x606x903 mm

Cod. 9005 2040 Tavolette amovibili supplementari

Cod. 9005 2050 Container per protezione dischetti 5 60P/DIS



Armadio ignifugo per documenti cartacei, serratura M3B (comp. 2 tavolette).

Dim. 752x606x903 mm

Coapcità: 186 Lt.


Peso: kg 270


Certificati ECB.S - EN 1047-1-S 60P




ARMADI IGNIFUGHI


186

Cod. 9005 2060	Armadi ignifughi per supporti cartacei Serie "CELSIA 400" - DIM. EST. 890x664x1403 mm		
	<p>Armadio ignifugo per documenti cartacei, serratura M3B (comp. 3 tavolette).</p> <p>Dim. 890x664x1403 mm</p> <p>Capacità 391 Lt.</p> <p>Peso: kg 458</p>	<p>Cod. 9005 2070 Tavolette amovibili supplementari</p> <p>Cod. 9005 2080 Contenitore supplementare scorrevole (con 3 separatori)</p> <p>Cod. 9005 2090 Guida telescopica per dossier sospesi laterali (da 330 a 400 mm)</p> <p>Cod. 9005 2100 Guida telescopica per dossier sospesi frontali</p> <p>Cod. 9005 2110 Armadietto interno con chiusura a gancio</p> <p>Cod. 9005 2120 Container per protezione dischetti con chiusura a gancio EN 120P/DIS</p>	
Certificati ECB.S - EN 1047-1-S 120P			

Cod. 9005 2130	Armadi ignifughi per documenti cartacei Serie "CELSIA 800" - DIM. EST. 1250x664x1970 mm		
	<p>Armadio ignifugo per documenti cartacei, con 1 serratura M3B (compreso 5 tavolette)</p> <p>DIM. EST. 1250X664X1970 mm</p> <p>DIM. INT. 1094X430X1770 mm</p> <p>Capacità 852 lt.</p> <p>Peso: 800 kg.</p>	<p>Cod. 9005 2140 Tavolette amovibili supplementari</p> <p>Cod. 9005 2150 Contenitore supplementare scorrevole (con 3 separatori)</p> <p>Cod. 9005 2160 Guida telescopica per dossier sospesi laterali (da 330 a 400 mm)</p> <p>Cod. 9005 2170 Guida telescopica per dossier sospesi frontali</p> <p>Cod. 9005 2180 Armadietto interno con chiusura a gancio</p> <p>Cod. 9005 2190 Container per protezione dischetti con chiusura a gancio EN 120P/DIS dim. est. 620x415x340h mm dim. int. 445x280x205h mm</p>	
Certificati ECB.S - EN 1047-1-S 120P			



Cod. 9005 2200	Armadi ignifughi per supporti magnetici Serie "VULCANE 40" - DIM. EST. 544x566x644h mm																					
	<p>Armadio ignifugo per supporti magnetici, serie VULCANE 40 con serratura M3B (rivestimento artico sull'anta).</p> <p>DIM. EST. 544x566x644 mm</p> <p>DIM. INT. 320x320x370 mm</p> <p>Capacità 37 lt.</p> <p>Peso: 135 kg.</p>	<table border="0"> <tr> <td data-bbox="955 505 1110 603">Cod. 9005 2210</td> <td data-bbox="1119 505 1492 603">Armadio VULCANE 40 con serratura M3B (rivestimento africa sull'anta) dim. est. 544x566x644 dim. int. 320x320x370 - 37 lt. 135 kg.</td> </tr> <tr> <td data-bbox="955 616 1110 652">Cod. 9005 2220</td> <td data-bbox="1119 616 1492 714">Armadio VULCANE 40 con serratura M3B antracite (senza rivestimento) dim. est. 544x566x644 dim. int. 320x320x370 - 37 lt. 135 kg.</td> </tr> <tr> <td data-bbox="955 726 1110 763">Cod. 9005 2230</td> <td data-bbox="1119 726 1492 763">Tavoletta amovibile</td> </tr> <tr> <td data-bbox="955 776 1110 813">Cod. 9005 2240</td> <td data-bbox="1119 776 1492 813">Tavoletta scorrevole</td> </tr> <tr> <td data-bbox="955 825 1110 862">Cod. 9005 2250</td> <td data-bbox="1119 825 1492 862">Contenitore scorrevole universale nudo</td> </tr> <tr> <td data-bbox="955 874 1110 924">Cod. 9005 2260</td> <td data-bbox="1119 874 1492 924">Contenitore scorrevole universale attrezzato con 2 separatori e 12 intercalari</td> </tr> <tr> <td data-bbox="955 936 1110 973">Cod. 9005 2270</td> <td data-bbox="1119 936 1492 973">Kit di 2 separatori e 12 intercalari</td> </tr> <tr> <td data-bbox="955 985 1110 1022">Cod. 9005 2280</td> <td data-bbox="1119 985 1492 1022">Zoccolo a rotelle</td> </tr> <tr> <td data-bbox="955 1034 1110 1071">Cod. 9005 2290</td> <td data-bbox="1119 1034 1492 1071">Predisposizione ancoraggio a pavimento</td> </tr> <tr> <td data-bbox="955 1084 1110 1121">Cod. 9005 2300</td> <td data-bbox="1119 1084 1492 1121">Kit allarme</td> </tr> </table>	Cod. 9005 2210	Armadio VULCANE 40 con serratura M3B (rivestimento africa sull'anta) dim. est. 544x566x644 dim. int. 320x320x370 - 37 lt. 135 kg.	Cod. 9005 2220	Armadio VULCANE 40 con serratura M3B antracite (senza rivestimento) dim. est. 544x566x644 dim. int. 320x320x370 - 37 lt. 135 kg.	Cod. 9005 2230	Tavoletta amovibile	Cod. 9005 2240	Tavoletta scorrevole	Cod. 9005 2250	Contenitore scorrevole universale nudo	Cod. 9005 2260	Contenitore scorrevole universale attrezzato con 2 separatori e 12 intercalari	Cod. 9005 2270	Kit di 2 separatori e 12 intercalari	Cod. 9005 2280	Zoccolo a rotelle	Cod. 9005 2290	Predisposizione ancoraggio a pavimento	Cod. 9005 2300	Kit allarme
	Cod. 9005 2210	Armadio VULCANE 40 con serratura M3B (rivestimento africa sull'anta) dim. est. 544x566x644 dim. int. 320x320x370 - 37 lt. 135 kg.																				
Cod. 9005 2220	Armadio VULCANE 40 con serratura M3B antracite (senza rivestimento) dim. est. 544x566x644 dim. int. 320x320x370 - 37 lt. 135 kg.																					
Cod. 9005 2230	Tavoletta amovibile																					
Cod. 9005 2240	Tavoletta scorrevole																					
Cod. 9005 2250	Contenitore scorrevole universale nudo																					
Cod. 9005 2260	Contenitore scorrevole universale attrezzato con 2 separatori e 12 intercalari																					
Cod. 9005 2270	Kit di 2 separatori e 12 intercalari																					
Cod. 9005 2280	Zoccolo a rotelle																					
Cod. 9005 2290	Predisposizione ancoraggio a pavimento																					
Cod. 9005 2300	Kit allarme																					
a norma EN 1047-1 - ECB.S S 60 DIS																						

9005 2310	Armadi ignifughi per supporti magnetici Serie "VULCANE 80" - DIM. EST. 644x671x723h mm																					
	<p>Armadio ignifugo per supporti magnetici serie VULCANE 80 con serratura M3B (rivestimento artico sull'anta).</p> <p>DIM. EST. 644x671x723 mm</p> <p>DIM. INT. 420x430x450 mm</p> <p>Capacità 81 lt.</p> <p>Peso: 195 kg.</p>	<table border="0"> <tr> <td data-bbox="955 1503 1110 1613">Cod. 9005 2320</td> <td data-bbox="1119 1503 1492 1613">Armadio VULCANE 80 con serratura M3B (rivestimento africa sull'anta) dim. est. 644x671x723 dim. int. 420x430x450 - 81 lt. 195 kg.</td> </tr> <tr> <td data-bbox="955 1626 1110 1737">Cod. 9005 2330</td> <td data-bbox="1119 1626 1492 1737">Armadio VULCANE 80 con serratura M3B antracite (senza rivestimento) dim. est. 644x671x723 dim. int. 420x430x450 - 81 lt. 195 kg.</td> </tr> <tr> <td data-bbox="955 1749 1110 1786">Cod. 9005 2340</td> <td data-bbox="1119 1749 1492 1786">Tavoletta amovibile</td> </tr> <tr> <td data-bbox="955 1798 1110 1835">Cod. 9005 2350</td> <td data-bbox="1119 1798 1492 1835">Tavoletta scorrevole</td> </tr> <tr> <td data-bbox="955 1848 1110 1884">Cod. 9005 2360</td> <td data-bbox="1119 1848 1492 1884">Contenitore scorrevole universale nudo</td> </tr> <tr> <td data-bbox="955 1897 1110 1946">Cod. 9005 2370</td> <td data-bbox="1119 1897 1492 1946">Contenitore scorrevole universale attrezzato con 2 separatori e 12 intercalari</td> </tr> <tr> <td data-bbox="955 1958 1110 1995">Cod. 9005 2380</td> <td data-bbox="1119 1958 1492 1995">Kit di 2 separatori e 12 intercalari</td> </tr> <tr> <td data-bbox="955 2008 1110 2045">Cod. 9005 2390</td> <td data-bbox="1119 2008 1492 2045">Zoccolo a rotelle</td> </tr> <tr> <td data-bbox="955 2057 1110 2094">Cod. 9005 2400</td> <td data-bbox="1119 2057 1492 2094">Predisposizione ancoraggio a pavimento</td> </tr> <tr> <td data-bbox="955 2106 1110 2143">Cod. 9005 2410</td> <td data-bbox="1119 2106 1492 2143">Kit allarme</td> </tr> </table>	Cod. 9005 2320	Armadio VULCANE 80 con serratura M3B (rivestimento africa sull'anta) dim. est. 644x671x723 dim. int. 420x430x450 - 81 lt. 195 kg.	Cod. 9005 2330	Armadio VULCANE 80 con serratura M3B antracite (senza rivestimento) dim. est. 644x671x723 dim. int. 420x430x450 - 81 lt. 195 kg.	Cod. 9005 2340	Tavoletta amovibile	Cod. 9005 2350	Tavoletta scorrevole	Cod. 9005 2360	Contenitore scorrevole universale nudo	Cod. 9005 2370	Contenitore scorrevole universale attrezzato con 2 separatori e 12 intercalari	Cod. 9005 2380	Kit di 2 separatori e 12 intercalari	Cod. 9005 2390	Zoccolo a rotelle	Cod. 9005 2400	Predisposizione ancoraggio a pavimento	Cod. 9005 2410	Kit allarme
	Cod. 9005 2320	Armadio VULCANE 80 con serratura M3B (rivestimento africa sull'anta) dim. est. 644x671x723 dim. int. 420x430x450 - 81 lt. 195 kg.																				
Cod. 9005 2330	Armadio VULCANE 80 con serratura M3B antracite (senza rivestimento) dim. est. 644x671x723 dim. int. 420x430x450 - 81 lt. 195 kg.																					
Cod. 9005 2340	Tavoletta amovibile																					
Cod. 9005 2350	Tavoletta scorrevole																					
Cod. 9005 2360	Contenitore scorrevole universale nudo																					
Cod. 9005 2370	Contenitore scorrevole universale attrezzato con 2 separatori e 12 intercalari																					
Cod. 9005 2380	Kit di 2 separatori e 12 intercalari																					
Cod. 9005 2390	Zoccolo a rotelle																					
Cod. 9005 2400	Predisposizione ancoraggio a pavimento																					
Cod. 9005 2410	Kit allarme																					
a norma EN 1047-1 - ECB.S S 60 DIS																						



ARMADI IGNIFUGHI

188

Cod. 9005 2420	Armadio ignifugo per supporti magnetici serie "DIVA 100" - DIM. EST. 750x790x920h mm
Cod. 9005 2480	Armadio ignifugo per supporti magnetici Serie "DIVA 150" - DIM. EST. 750x790x1200h mm
Cod. 9005 2540	Armadio ignifugo per supporti magnetici serie "DIVA 250" - DIM. EST. 750x790x1480h mm
Cod. 9005 2600	Armadio ignifugo per supporti magnetici Serie "DIVA 350" - DIM. EST. 750x790x1950h mm



Cod. 9005 2420

Armadio DIVA 100 per supporti magnetici equipaggiato con serratura M3B cassa blu notte carena + porte grigio RAL7040.

DIM. EST.
750x790x920 mm

DIM. INT.
490x400x570 mm

112 lt.

Peso sola Struttura: 315 kg.

Cod. 9005 2480

Armadio DIVA 150 per supporti magnetici equipaggiato con serratura M3B cassa blu notte carena + porte grigio RAL7040.

DIM. EST.
750x790x1200 mm

DIM. INT.
490x400x850mm

167 lt.

Peso sola Struttura: 395 kg.

Cod. 9005 2540

Armadio DIVA 250 per supporti magnetici equipaggiato con serratura M3B cassa blu notte carena + porte grigio RAL7040

DIM. EST.
750x790x1480 mm

DIM. INT.
490x400x1130 mm

220 lt.

Peso sola Struttura: 495 kg.

Cod. 9005 2600

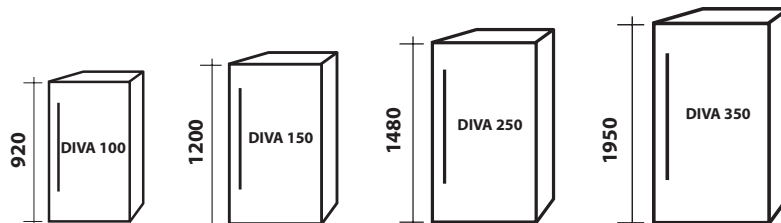
Armadio DIVA 350 per supporti magnetici, serratura M3B cassa blu notte carena + porte grigio RAL7040

DIM. EST.
750x790x1950 mm

DIM. INT.
490x400x1575 mm

310 Lt.

Peso sola Struttura: kg 650



Tutti gli Armadi DIVA sono larghi 750 mm e profondi 790 mm

ACCESSORI	Disponibile per Cod. 9005 2420	Disponibile per Cod. 9005 2480	Disponibile per Cod. 9005 2540	Disponibile per Cod. 9005 2600
Tavoletta amovibile	Cod. 9005 2430	Cod. 9005 2490	Cod. 9005 2550	Cod. 90052610
Tavoletta porta cartelle sospese	Cod. 9005 2440	Cod. 9005 2500	Cod. 9005 2560	Cod. 90052620
Contenitore scorrevole universale nudo	Cod. 9005 2450	Cod. 9005 2510	Cod. 9005 2570	Cod. 90052630
Contenitore scorrevole universale attrezzato con 3 separatori e 10 intercalari	Cod. 9005 2460	Cod. 9005 2520	Cod. 9005 2580	Cod. 90052640
Armadio interno	Cod. 9005 2470	Cod. 9005 2530	Cod. 9005 2590	Cod. 90052650

Certificati ECB.S - EN 1047-1-S 120 DIS



ARMADI DI SICUREZZA

Per lo stoccaggio dei liquidi infiammabili in ambienti e luoghi di lavoro.

La nuova DIN EN 14470-1 (armadi di sicurezza per liquidi infiammabili).

L'essenziale

DIN EN 14470-1 - Nuova Norma;

Campo di validità

Anche per Armadi autoportanti, Armadi fissati a parete.

Denominazione della resistenza al fuoco (FWF)

Cambiata in Tipo.

Classificazione ampliata da 2 a 4 classi

(tempo misurato per l'aumento di temperatura di 180 K espresso in minuti)

> 90 minuti (stato attuale della tecnica in Germania - *TRbF20 appendice L); > 60 minuti (uso limitato in Germania); > 30 minuti (*TRbF20 appendice L); > 15 minuti (non utilizzabile in Germania).

Preazioni costruttive

Le pareti posteriori e laterali dell'armadio devono avere lo stesso spessore e forma costruttiva paragonabile.

Condizioni di prova

Durante la prova al fuoco l'armadio si trova libero nell'ambiente, scostato di 10 cm dalla parete di fuoco. La resistenza al fuoco dell'armadio deve essere verificata con una prova del prototipo.

Le discrepanze dimensionali senza una nuova prova al fuoco sono limitate a diminuzione:

- di altezza e larghezza al massimo di 10 cm;
- di profondità al massimo di 15 cm;

Armadi di sicurezza con variazioni dimensionali più grandi o con 2 variazioni di dimensione devono di nuovo essere omologati secondo la DIN EN 14470-1;

Obiettivo di protezione - definizione

Sufficiente protezione in caso d'incendio per consentire a squadre di salvataggio e Vigili del Fuoco di giungere nell'ambiente di lavoro, prima che, a causa delle sostanze li stoccate, sorga un incendio incontrollato.

Informazioni da fornire con l'armadio

Oltre ad alcuni cambiamenti di dettaglio deve essere fornita con l'armadio di sicurezza la dichiarazione di conformità del produttore o di un ente di collaudo.

La valutazione del rischio in conformità al D. lgs 262/94 determina il grado di sicurezza e sceglierà:

Armadi di Sicurezza non resistenti al fuoco (v. caratteristiche UNIIYELLOW pag. 174);

Armadi TYPE 30;

Armadi TYPE 90;

L'eventuale scelta di armadi resistenti al fuoco (TYPE 30 - 90), comporterà l'obbligo del rispetto delle caratteristiche tecniche e costruttive prescritte dalla Norma DIN EN 14470-1

ARMADI TYPE 30

PER LO STOCCAGGIO DI SOSTANZE INFIAMMABILI

ARMADI TYPE 90

PER LO STOCCAGGIO DI SOSTANZE INFIAMMABILI

Armadi per liquidi infiammabili conformi alla normativa DIN EN 14470-1.

Resistenza certificata al fuoco: 90 minuti.

Estrazione e ventilazione ad ogni livello interno.

Messa a terra in conformità con BGR 132.

Corpo esterno verniciato RAL 7035 (grigio chiaro), ante verniciate RAL 1018 (giallo).

Comoda posizione della maniglia ergonomica per un facile accesso.

Piedi regolabili in altezza.

Marcatura GS/CS.



TYPE 30

190

Cod. 9005 5601

Armadi per liquidi infiammabili BASIC M Serie TYPE 30 - DIM. EST. 595X595X1960h mm



Armadio TYPE 30 per liquidi infiammabili completo di 3 ripiani, 1 vasca sul fondo e 1 inserto traforato copri vasca dotato di base per lo spostamento agevolato con transpallet.

Peso sola Struttura: kg 286

**DIM. EST.
595X595X1960h mm**

**DIM. INT.
475X515X1600h mm**

**Mod. 22-200660-401
BASIC M**

Cod. 9005 3310	Ripiano verniciato a polveri epossidiche dim. 490x430x35
Cod. 9005 3320	Ripiano acciaio inox dim. 490x430x35
Cod. 9005 3330	Vasca verniciata a polveri epossidiche dim. 485x440x105
Cod. 9005 3340	Vasca acciaio inox dim. 485x440x105
Cod. 9005 3350	Inserto perforato verniciato a polveri epossidiche dim. 432x422x105
Cod. 9005 3360	Inserto perforato acciaio inox dim. 432x422x105
Cod. 9005 3370	Vassoio in polipropilene per liquidi corrosivi
Cod. 9005 3380	Tappetino anti-scivolo per ripiani
Cod. 9005 3390	Armadietto con serratura (apertura a sinistra) dim. 420x365x395
Cod. 9005 3400	Armadietto con serratura (apertura a destra) dim. 420x365x395
Cod. 9005 3410	Base per armadio
Cod. 9005 3420	Dispositivo di bloccaggio per installazione di pompa per rimuovere i liquidi dall'armadio

Certificati DIN EN 14470-1

Cod. 9005 5401

Armadio per liquidi infiammabili BASIC XL Serie TYPE 30 - DIM. EST. 1195X595X1960h mm



Armadio TYPE 30 per liquidi infiammabili completo di 3 ripiani, 1 vasca sul fondo e 1 inserto traforato copri vasca dotato di base per lo spostamento agevolato con transpallet.

Peso sola Struttura: kg 226

**Dim. est.
1195X595X1960h mm**

**Dim. int.
1075X515X1600h mm**

**Mod. 23-201260-401
BASIC XL**

Cod. 9005 3020	Ripiano verniciato a polveri epossidiche dim. 1090x430x35
Cod. 9005 3030	Ripiano acciaio inox dim. 1090x430x35
Cod. 9005 3040	Vasca verniciata a polveri epossidiche dim. 1085x440x105
Cod. 9005 3050	Vasca acciaio inox dim. 1085x440x105
Cod. 9005 3060	Inserto perforato verniciato a polveri epossidiche dim. 1070x422x105
Cod. 9005 3070	Inserto perforato acciaio inox dim. 1070x422x105
Cod. 9005 3080	Vassoio in polipropilene per liquidi corrosivi
Cod. 9005 3090	Tappetino anti-scivolo per ripiani
Cod. 9005 3100	Armadietto con serratura (apertura a sinistra) dim. 420x365x395
Cod. 9005 3110	Armadietto con serratura (apertura a destra) dim. 420x365x395
Cod. 9005 3120	Divisori per armadio
Cod. 9005 3130	Ripiano per divisorio verniciato a polveri epossidiche dim. 538x430x35
Cod. 9005 3140	Ripiano per divisorio acciaio inox dim. 538x430x35
Cod. 9005 3150	Base per armadio
Cod. 9005 3160	Dispositivo di bloccaggio per installazione di pompa per rimuovere i liquidi dall'armadio

Certificati DIN EN 14470-1



TYPE 90

Cod. 9005 3010	Armadio per liquidi infiammabili CLASSIC XL Serie TYPE 90 - DIM. EST. 1195X595X1955h mm																															
	<p>Armadio TYPE 90 per liquidi infiammabili.</p> <p>Peso sola Struttura: kg 469</p> <p>Dim. est. 1195X595X1955h mm</p> <p>Dim. int. 1099X446X1830h mm</p> <p>Mod. 29-201260-000 CLASSIC XL</p>	<table border="0"> <tr> <td>Cod. 9005 3020</td> <td>Ripiano verniciato a polveri epossidiche dim. 1090x430x35</td> </tr> <tr> <td>Cod. 9005 3030</td> <td>Ripiano acciaio inox dim. 1090x430x35</td> </tr> <tr> <td>Cod. 9005 3040</td> <td>Vasca verniciata a polveri epossidiche dim. 1085x440x105</td> </tr> <tr> <td>Cod. 9005 3050</td> <td>Vasca acciaio inox dim. 1085x440x105</td> </tr> <tr> <td>Cod. 9005 3060</td> <td>Inserto perforato verniciato a polveri epossidiche dim. 1070x422x105</td> </tr> <tr> <td>Cod. 9005 3070</td> <td>Inserto perforato acciaio inox dim. 1070x422x105</td> </tr> <tr> <td>Cod. 9005 3080</td> <td>Vassoio in polipropilene per liquidi corrosivi</td> </tr> <tr> <td>Cod. 9005 3090</td> <td>Tappetino anti-scivolo per ripiani</td> </tr> <tr> <td>Cod. 9005 3100</td> <td>Armadietto con serratura (apertura a sinistra) dim. 420x365x395</td> </tr> <tr> <td>Cod. 9005 3110</td> <td>Armadietto con serratura (apertura a destra) dim. 420x365x395</td> </tr> <tr> <td>Cod. 9005 3120</td> <td>Divisori per armadio</td> </tr> <tr> <td>Cod. 9005 3130</td> <td>Ripiano per divisorio verniciato a polveri epossidiche dim. 538x430x35</td> </tr> <tr> <td>Cod. 9005 3140</td> <td>Ripiano per divisorio acciaio inox dim. 538x430x35</td> </tr> <tr> <td>Cod. 9005 3150</td> <td>Base per armadio</td> </tr> <tr> <td>Cod. 9005 3160</td> <td>Dispositivo di bloccaggio per installazione di pompa per rimuovere i liquidi dall'armadio</td> </tr> </table>	Cod. 9005 3020	Ripiano verniciato a polveri epossidiche dim. 1090x430x35	Cod. 9005 3030	Ripiano acciaio inox dim. 1090x430x35	Cod. 9005 3040	Vasca verniciata a polveri epossidiche dim. 1085x440x105	Cod. 9005 3050	Vasca acciaio inox dim. 1085x440x105	Cod. 9005 3060	Inserto perforato verniciato a polveri epossidiche dim. 1070x422x105	Cod. 9005 3070	Inserto perforato acciaio inox dim. 1070x422x105	Cod. 9005 3080	Vassoio in polipropilene per liquidi corrosivi	Cod. 9005 3090	Tappetino anti-scivolo per ripiani	Cod. 9005 3100	Armadietto con serratura (apertura a sinistra) dim. 420x365x395	Cod. 9005 3110	Armadietto con serratura (apertura a destra) dim. 420x365x395	Cod. 9005 3120	Divisori per armadio	Cod. 9005 3130	Ripiano per divisorio verniciato a polveri epossidiche dim. 538x430x35	Cod. 9005 3140	Ripiano per divisorio acciaio inox dim. 538x430x35	Cod. 9005 3150	Base per armadio	Cod. 9005 3160	Dispositivo di bloccaggio per installazione di pompa per rimuovere i liquidi dall'armadio
	Cod. 9005 3020	Ripiano verniciato a polveri epossidiche dim. 1090x430x35																														
Cod. 9005 3030	Ripiano acciaio inox dim. 1090x430x35																															
Cod. 9005 3040	Vasca verniciata a polveri epossidiche dim. 1085x440x105																															
Cod. 9005 3050	Vasca acciaio inox dim. 1085x440x105																															
Cod. 9005 3060	Inserto perforato verniciato a polveri epossidiche dim. 1070x422x105																															
Cod. 9005 3070	Inserto perforato acciaio inox dim. 1070x422x105																															
Cod. 9005 3080	Vassoio in polipropilene per liquidi corrosivi																															
Cod. 9005 3090	Tappetino anti-scivolo per ripiani																															
Cod. 9005 3100	Armadietto con serratura (apertura a sinistra) dim. 420x365x395																															
Cod. 9005 3110	Armadietto con serratura (apertura a destra) dim. 420x365x395																															
Cod. 9005 3120	Divisori per armadio																															
Cod. 9005 3130	Ripiano per divisorio verniciato a polveri epossidiche dim. 538x430x35																															
Cod. 9005 3140	Ripiano per divisorio acciaio inox dim. 538x430x35																															
Cod. 9005 3150	Base per armadio																															
Cod. 9005 3160	Dispositivo di bloccaggio per installazione di pompa per rimuovere i liquidi dall'armadio																															
<p>Cod. 9005 3011 Armadio completo di:</p> <p>3 ripiani Cod. 9005 3020, 1 vasca Cod. 9005 30400, 1 inserto Cod. 9005 3060, 1 base Cod. 9005 3150</p>																																
Certificati DIN EN 14470-1																																

Cod. 9005 3170	Armadi per liquidi infiammabili CLASSIC L Serie TYPE 90 - DIM. EST. 895x595x1955h mm																									
	<p>Armadio TYPE 90 per liquidi infiammabili.</p> <p>Peso sola Struttura: kg 358</p> <p>DIM. EST. 895X595X1955h mm</p> <p>DIM. INT. 799X446X1830h mm</p> <p>Mod. 29-200960-000 CLASSIC L</p>	<table border="0"> <tr> <td>Cod. 9005 3180</td> <td>Ripiano verniciato a polveri epossidiche dim. 790x430x35</td> </tr> <tr> <td>Cod. 9005 3190</td> <td>Ripiano acciaio inox dim. 790x430x35</td> </tr> <tr> <td>Cod. 9005 3200</td> <td>Vasca verniciata a polveri epossidiche dim. 785x440x105</td> </tr> <tr> <td>Cod. 9005 3210</td> <td>Vasca acciaio inox dim. 785x440x105</td> </tr> <tr> <td>Cod. 9005 3220</td> <td>Inserto perforato verniciato a polveri epossidiche dim. 770x422x105</td> </tr> <tr> <td>Cod. 9005 3230</td> <td>Inserto perforato acciaio inox dim. 770x422x105</td> </tr> <tr> <td>Cod. 9005 3240</td> <td>Vassoio in polipropilene per liquidi corrosivi</td> </tr> <tr> <td>Cod. 9005 3250</td> <td>Tappetino anti-scivolo per ripiani</td> </tr> <tr> <td>Cod. 9005 3260</td> <td>Armadietto con serratura (apertura a sinistra) dim. 420x365x395</td> </tr> <tr> <td>Cod. 9005 3270</td> <td>Armadietto con serratura (apertura a destra) dim. 420x365x395</td> </tr> <tr> <td>Cod. 9005 3280</td> <td>Base per armadio</td> </tr> <tr> <td>Cod. 9005 3290</td> <td>Dispositivo di bloccaggio per installazione di pompa per rimuovere i liquidi dall'armadio</td> </tr> </table>	Cod. 9005 3180	Ripiano verniciato a polveri epossidiche dim. 790x430x35	Cod. 9005 3190	Ripiano acciaio inox dim. 790x430x35	Cod. 9005 3200	Vasca verniciata a polveri epossidiche dim. 785x440x105	Cod. 9005 3210	Vasca acciaio inox dim. 785x440x105	Cod. 9005 3220	Inserto perforato verniciato a polveri epossidiche dim. 770x422x105	Cod. 9005 3230	Inserto perforato acciaio inox dim. 770x422x105	Cod. 9005 3240	Vassoio in polipropilene per liquidi corrosivi	Cod. 9005 3250	Tappetino anti-scivolo per ripiani	Cod. 9005 3260	Armadietto con serratura (apertura a sinistra) dim. 420x365x395	Cod. 9005 3270	Armadietto con serratura (apertura a destra) dim. 420x365x395	Cod. 9005 3280	Base per armadio	Cod. 9005 3290	Dispositivo di bloccaggio per installazione di pompa per rimuovere i liquidi dall'armadio
	Cod. 9005 3180	Ripiano verniciato a polveri epossidiche dim. 790x430x35																								
Cod. 9005 3190	Ripiano acciaio inox dim. 790x430x35																									
Cod. 9005 3200	Vasca verniciata a polveri epossidiche dim. 785x440x105																									
Cod. 9005 3210	Vasca acciaio inox dim. 785x440x105																									
Cod. 9005 3220	Inserto perforato verniciato a polveri epossidiche dim. 770x422x105																									
Cod. 9005 3230	Inserto perforato acciaio inox dim. 770x422x105																									
Cod. 9005 3240	Vassoio in polipropilene per liquidi corrosivi																									
Cod. 9005 3250	Tappetino anti-scivolo per ripiani																									
Cod. 9005 3260	Armadietto con serratura (apertura a sinistra) dim. 420x365x395																									
Cod. 9005 3270	Armadietto con serratura (apertura a destra) dim. 420x365x395																									
Cod. 9005 3280	Base per armadio																									
Cod. 9005 3290	Dispositivo di bloccaggio per installazione di pompa per rimuovere i liquidi dall'armadio																									
<p>Cod. 9005 3171 Armadio completo di:</p> <p>3 ripiani Cod. 9005 3180, 1 vasca Cod. 9005 3200, 1 inserto Cod. 9005 3220, 1 base Cod. 9005 3280</p>																										
Certificati DIN EN 14470-1																										


191


ARMADI TYPE 30 - 90




TYPE 90

192

Cod. 9005 3300		Armadi per liquidi infiammabili CLASSIC M Serie TYPE 90 - DIM. EST. 595X595X1955h mm	
	<p>Armadio TYPE 90 per liquidi infiammabili.</p> <p>Peso sola Struttura: kg 286</p> <p>DIM. EST. 595X595X1955h mm</p> <p>DIM. INT. 499X446X1830h mm</p> <p>Mod. 29-200660-000 CLASSIC M</p>	<p>Cod.9005 3310 Ripiano verniciato a polveri epossidiche dim. 490x430x35</p> <p>Cod.9005 3320 Ripiano acciaio inox dim. 490x430x35</p> <p>Cod.9005 3330 Vasca verniciata a polveri epossidiche dim. 485x440x105</p> <p>Cod.9005 3340 Vasca acciaio inox dim. 485x440x105</p> <p>Cod.9005 3350 Inserto perforato verniciato a polveri epossidiche dim. 432x422x105</p> <p>Cod.9005 3360 Inserto perforato acciaio inox dim. 432x422x105</p> <p>Cod.9005 3370 Vassoio in polipropilene per liquidi corrosivi</p> <p>Cod.9005 3380 Tappetino anti-scivolo per ripiani</p> <p>Cod.9005 3390 Armadietto con serratura (apertura a sinistra) dim. 420x365x395</p> <p>Cod.9005 3400 Armadietto con serratura (apertura a destra) dim. 420x365x395</p> <p>Cod.9005 3410 Base per armadio</p> <p>Cod.9005 3420 Dispositivo di bloccaggio per installazione di pompa per rimuovere i liquidi dall'armadio</p>	<p>Cod. 9005 3301 Armadio completo di:</p> <p>3 ripiani Cod. 9005 3320, 1 vasca Cod. 9005 3330, 1 inserto Cod. 9005 3350, 1 base Cod. 9005 3410</p>
	Certificati DIN EN 14470-1		

Cod. 9005 3430		Armadi per liquidi infiammabili CLASSIC S Serie TYPE 90 - DIM. EST. 595X595X1300h mm	
	<p>Armadio TYPE 90 per liquidi infiammabili.</p> <p>Peso sola Struttura: kg 125</p> <p>DIM. EST. 595X595X1300h mm</p> <p>DIM. INT. 499X446X1175h mm</p> <p>Mod. 29-130660-000 CLASSIC S</p>	<p>Cod.9005 3440 Ripiano verniciato a polveri epossidiche dim. 490x430x35</p> <p>Cod.9005 3450 Ripiano acciaio inox dim. 490x430x35</p> <p>Cod.9005 3460 Vasca verniciata a polveri epossidiche dim. 485x440x105</p> <p>Cod.9005 3470 Vasca acciaio inox dim. 485x440x105</p> <p>Cod.9005 3480 Inserto perforato verniciato a polveri epossidiche dim. 432x422x105</p> <p>Cod.9005 3490 Inserto perforato acciaio inox dim. 432x422x105</p> <p>Cod.9005 3500 Vassoio in polipropilene per liquidi corrosivi</p> <p>Cod.9005 3510 Tappetino anti-scivolo per ripiani</p> <p>Cod.9005 3520 Armadietto con serratura (apertura a sinistra) dim. 420x365x395</p> <p>Cod.9005 3530 Armadietto con serratura (apertura a destra) dim. 420x365x395</p> <p>Cod.9005 3540 Base per armadio</p> <p>Cod.9005 3550 Dispositivo di bloccaggio per installazione di pompa per rimuovere i liquidi dall'armadio</p>	<p>Cod. 9005 3431 Armadio completo di:</p> <p>3 ripiani Cod. 9005 3440, 1 vasca Cod. 9005 3480, 1 inserto Cod. 9005 3460, 1 base Cod. 9005 3540</p>
	Certificati DIN EN 14470-1		



Cod. 9005 3560		Armadi per stoccaggio fusti DRUM CABINET XL Serie TYPE 90 - DIM. EST. 895X745X1955h mm	
	<p>Armadio TYPE 90 per stoccaggio fusti.</p> <p>Peso sola Struttura: kg 442</p> <p>DIM. EST. 895X745X1955h mm</p> <p>DIM. INT. 799X595X1830h mm</p> <p>Mod. 29-200970-000 DRUM CABINET XL</p>	<p>Cod. 9005 3570</p> <p>Cod. 9005 3580</p> <p>Cod. 9005 3590</p> <p>Cod. 9005 3600</p> <p>Cod. 9005 3610</p>	<p>Ripiano estraibile</p> <p>Sollevatore per l'inserimento dei fusti nell'armadio</p> <p>Pompa ad aria compressa per fusti</p> <p>Base per armadio</p> <p>Dispositivo di bloccaggio per installazione di pompa per rimuovere i liquidi dall'armadio</p>
	Certificati DIN EN 14470-1		

Cod. 9005 3620		Armadi da banco per liquidi infiammabili UTS S Serie TYPE 90 - DIM. EST. 600X595X600h mm	
	<p>Armadio TYPE 90 da banco, per liquidi infiam., vasca verniciata a polveri epossidiche.</p> <p>Peso sola Struttura: kg 163</p> <p>DIM. EST. 600X595X600h mm</p> <p>DIM. INT. 503X463X480h mm</p> <p>Mod. 29-060664-000 UTS S</p>	<p>Cod. 9005 3630</p> <p>Cod. 9005 3640</p> <p>Cod. 9005 3650</p> <p>Cod. 9005 3660</p> <p>Cod. 9005 3670</p> <p>Cod. 9005 3680</p> <p>Cod. 9005 3690</p> <p>Cod. 9005 3700</p> <p>Cod. 9005 3710</p>	<p>Vasca acciaio inox dim. 402x441x60</p> <p>Inserto perforato verniciato a polveri epossidiche dim. 392x431x60</p> <p>Inserto perforato acciaio inox dim. 392x431x60</p> <p>Ripiano vassoio verniciato a polveri epossidiche dim. 402x441x60</p> <p>Ripiano vassoio acciaio inox dim. 402x441x60</p> <p>Vassoio in polipropilene per liquidi corrosivi</p> <p>Tappetino anti-scivolo per ripiani</p> <p>Dispositivo di bloccaggio per installazione di pompa per rimuovere i liquidi dall'armadio</p> <p>Base per armadio</p>
	Certificati DIN EN 14470-1		




TYPE 90


194

Cod. 9005 3720	Armadi da banco per liquidi infiammabili UTS ST Serie TYPE 90 - DIM. EST. 600X595X600h mm		
	<p>Armadio TYPE 90 da banco, per liquidi infiam., vasca verniciata a polveri epossidiche.</p> <p>Peso sola Struttura: kg 206</p> <p>DIM. EST. 600X595X600h mm</p> <p>DIM. INT. 503X463X480h mm</p> <p>Mod. 29-060660-000 UTS ST</p>	<p>Cod. 9005 3730</p> <p>Cod. 9005 3740</p> <p>Cod. 9005 3750</p> <p>Cod. 9005 3760</p> <p>Cod. 9005 3770</p> <p>Cod. 9005 3780</p> <p>Cod. 9005 3790</p> <p>Cod. 9005 3800</p> <p>Cod. 9005 3810</p> <p>Cod. 9005 3820</p>	<p>Ripiano vassoio verniciato a polveri epossidiche dim. 424x455x60</p> <p>Ripiano vassoio acciaio inox dim. 424x455x60</p> <p>Vasca verniciata a polveri epossidiche dim. 424x455x60</p> <p>Vasca acciaio inox dim. 424x455x60</p> <p>Inserto perforato verniciato a polveri epossidiche dim. 392x431x60</p> <p>Inserto perforato acciaio inox dim. 392x431x60</p> <p>Vassoio in polipropilene per liquidi corrosivi</p> <p>Tappetino anti-scivolo per ripiani</p> <p>Dispositivo di bloccaggio per installazione di pompa per rimuovere i liquidi dall'armadio</p> <p>Base per armadio</p>
	Certificati DIN EN 14470-1		

Cod. 9005 3830	Armadi da banco per liquidi infiammabili UTS LT Serie TYPE 90 - DIM. EST. 1100X595X600h mm		
	<p>Armadio TYPE 90 da banco, per liquidi infiammabili, 2 ante, vasca verniciata a polveri epossidiche.</p> <p>Peso sola Struttura: kg 206</p> <p>DIM. EST. 1100X595X600h mm</p> <p>DIM. INT. 1003X463X480h mm</p> <p>Mod. 29-061160-000 UTS LT</p>	<p>Cod. 9005 3840</p> <p>Cod. 9005 3850</p> <p>Cod. 9005 3860</p> <p>Cod. 9005 3870</p> <p>Cod. 9005 3880</p> <p>Cod. 9005 3890</p> <p>Cod. 9005 3900</p> <p>Cod. 9005 3910</p> <p>Cod. 9005 3920</p> <p>Cod. 9005 3930</p>	<p>Ripiano vassoio verniciato a polveri epossidiche dim. 924x455x60</p> <p>Ripiano vassoio acciaio inox dim. 924x455x60</p> <p>Vasca verniciata a polveri epossidiche dim. 924x455x60</p> <p>Vasca acciaio inox dim. 924x455x60</p> <p>Inserto perforato verniciato a polveri epossidiche dim. 866x431x60</p> <p>Inserto perforato acciaio inox dim. 866x431x60</p> <p>Vassoio in polipropilene per liquidi corrosivi</p> <p>Tappetino anti-scivolo per ripiani</p> <p>Dispositivo di bloccaggio per installazione di pompa per rimuovere i liquidi dall'armadio</p> <p>Base per armadio</p>
	Certificati DIN EN 14470-1		



Cod. 9005 3940	Armadi da banco per liquidi infiammabili UTS LK Serie TYPE 90 - DIM. EST. 1100X595X600h mm																															
	<p>Armadio TYPE 90 da banco, per liquidi infiammabili, 1 anta, cassetto estraibile, con vasca verniciata a polveri epossidiche.</p> <p>Peso sola Struttura: kg 216</p> <p>DIM. EST. 1100X595X600h mm</p> <p>DIM. INT. 487X463X480h mm</p> <p>Mod. 29-061163-000 UTS LK</p>	<table border="0"> <tr> <td>Cod. 9005 3950</td> <td>Ripiano vassoio verniciato a polveri epossidiche (per lato apertura a sportello) dim. 450x455x60</td> </tr> <tr> <td>Cod. 9005 3960</td> <td>Ripiano vassoio acciaio inox (per lato apertura a sportello) dim. 450x455x60</td> </tr> <tr> <td>Cod. 9005 3970</td> <td>Vasca verniciata a polveri epossidiche (per lato apertura a sportello) dim. 450x455x60</td> </tr> <tr> <td>Cod. 9005 3980</td> <td>Vasca acciaio inox (per lato apertura a sportello) dim. 450x455x60</td> </tr> <tr> <td>Cod. 9005 3990</td> <td>Inserto perforato verniciato a polveri epossidiche (per lato apertura a sportello) dim. 392x431x60</td> </tr> <tr> <td>Cod. 9005 4000</td> <td>Inserto perforato acciaio inox (per lato apertura a sportello) dim. 392x431x60</td> </tr> <tr> <td>Cod. 9005 4010</td> <td>Vasca acciaio inox (per lato apertura a cassetto estraibile) dim. 402x441x60</td> </tr> <tr> <td>Cod. 9005 4020</td> <td>Inserto perforato verniciato a polveri epossidiche (per lato apert. a cassetto estr.) dim. 392x431x60</td> </tr> <tr> <td>Cod. 9005 4030</td> <td>Inserto perforato acciaio inox (per lato apertura a cassetto estraibile) dim. 392x431x60</td> </tr> <tr> <td>Cod. 9005 4040</td> <td>Ripiano vassoio verniciato a polveri epossidiche dim. 402x441x60</td> </tr> <tr> <td>Cod. 9005 4050</td> <td>Ripiano vassoio acciaio inox dim. 402x441x60</td> </tr> <tr> <td>Cod. 9005 4060</td> <td>Vassoio in polipropilene per liquidi corrosivi</td> </tr> <tr> <td>Cod. 9005 4070</td> <td>Tappetino anti-scivolo per ripiani</td> </tr> <tr> <td>Cod. 9005 4080</td> <td>Dispositivo di bloccaggio per installazione di pompa per rimuovere i liquidi dall'armadio</td> </tr> <tr> <td>Cod. 9005 4090</td> <td>Base per armadio</td> </tr> </table>	Cod. 9005 3950	Ripiano vassoio verniciato a polveri epossidiche (per lato apertura a sportello) dim. 450x455x60	Cod. 9005 3960	Ripiano vassoio acciaio inox (per lato apertura a sportello) dim. 450x455x60	Cod. 9005 3970	Vasca verniciata a polveri epossidiche (per lato apertura a sportello) dim. 450x455x60	Cod. 9005 3980	Vasca acciaio inox (per lato apertura a sportello) dim. 450x455x60	Cod. 9005 3990	Inserto perforato verniciato a polveri epossidiche (per lato apertura a sportello) dim. 392x431x60	Cod. 9005 4000	Inserto perforato acciaio inox (per lato apertura a sportello) dim. 392x431x60	Cod. 9005 4010	Vasca acciaio inox (per lato apertura a cassetto estraibile) dim. 402x441x60	Cod. 9005 4020	Inserto perforato verniciato a polveri epossidiche (per lato apert. a cassetto estr.) dim. 392x431x60	Cod. 9005 4030	Inserto perforato acciaio inox (per lato apertura a cassetto estraibile) dim. 392x431x60	Cod. 9005 4040	Ripiano vassoio verniciato a polveri epossidiche dim. 402x441x60	Cod. 9005 4050	Ripiano vassoio acciaio inox dim. 402x441x60	Cod. 9005 4060	Vassoio in polipropilene per liquidi corrosivi	Cod. 9005 4070	Tappetino anti-scivolo per ripiani	Cod. 9005 4080	Dispositivo di bloccaggio per installazione di pompa per rimuovere i liquidi dall'armadio	Cod. 9005 4090	Base per armadio
	Cod. 9005 3950	Ripiano vassoio verniciato a polveri epossidiche (per lato apertura a sportello) dim. 450x455x60																														
Cod. 9005 3960	Ripiano vassoio acciaio inox (per lato apertura a sportello) dim. 450x455x60																															
Cod. 9005 3970	Vasca verniciata a polveri epossidiche (per lato apertura a sportello) dim. 450x455x60																															
Cod. 9005 3980	Vasca acciaio inox (per lato apertura a sportello) dim. 450x455x60																															
Cod. 9005 3990	Inserto perforato verniciato a polveri epossidiche (per lato apertura a sportello) dim. 392x431x60																															
Cod. 9005 4000	Inserto perforato acciaio inox (per lato apertura a sportello) dim. 392x431x60																															
Cod. 9005 4010	Vasca acciaio inox (per lato apertura a cassetto estraibile) dim. 402x441x60																															
Cod. 9005 4020	Inserto perforato verniciato a polveri epossidiche (per lato apert. a cassetto estr.) dim. 392x431x60																															
Cod. 9005 4030	Inserto perforato acciaio inox (per lato apertura a cassetto estraibile) dim. 392x431x60																															
Cod. 9005 4040	Ripiano vassoio verniciato a polveri epossidiche dim. 402x441x60																															
Cod. 9005 4050	Ripiano vassoio acciaio inox dim. 402x441x60																															
Cod. 9005 4060	Vassoio in polipropilene per liquidi corrosivi																															
Cod. 9005 4070	Tappetino anti-scivolo per ripiani																															
Cod. 9005 4080	Dispositivo di bloccaggio per installazione di pompa per rimuovere i liquidi dall'armadio																															
Cod. 9005 4090	Base per armadio																															
Certificati DIN EN 14470-1																																


Cod. 9005 4100	Armadi da banco per liquidi infiammabili UTS LD Serie TYPE 90 - DIM. EST. 1100X595X600h mm																			
	<p>Armadio TYPE 90 da banco, per liquidi infiam., 2 cassette estraibili, vasca verniciata a polveri epossidiche.</p> <p>Peso sola Struttura: kg 221</p> <p>DIM. EST. 1100X595X600h mm</p> <p>DIM. INT. 487X463X480h mm</p> <p>Mod. 29-061165-000 UTS LD</p>	<table border="0"> <tr> <td>Cod. 9005 4110</td> <td>Vasca acciaio inox dim. 402x441x60</td> </tr> <tr> <td>Cod. 9005 4120</td> <td>Inserto perforato verniciato a polveri epossidiche dim. 392x431x60</td> </tr> <tr> <td>Cod. 9005 4130</td> <td>Inserto perforato acciaio inox dim. 392x431x60</td> </tr> <tr> <td>Cod. 9005 4140</td> <td>Ripiano vassoio verniciato a polveri epossidiche dim. 402x441x60</td> </tr> <tr> <td>Cod. 9005 4150</td> <td>Ripiano vassoio acciaio inox dim. 402x441x60</td> </tr> <tr> <td>Cod. 9005 4160</td> <td>Vassoio in polipropilene per liquidi corrosivi</td> </tr> <tr> <td>Cod. 9005 4170</td> <td>Tappetino anti-scivolo per ripiani</td> </tr> <tr> <td>Cod. 9005 4180</td> <td>Dispositivo di bloccaggio per installazione di pompa per rimuovere i liquidi dall'armadio</td> </tr> <tr> <td>Cod. 9005 4190</td> <td>Base per armadio</td> </tr> </table>	Cod. 9005 4110	Vasca acciaio inox dim. 402x441x60	Cod. 9005 4120	Inserto perforato verniciato a polveri epossidiche dim. 392x431x60	Cod. 9005 4130	Inserto perforato acciaio inox dim. 392x431x60	Cod. 9005 4140	Ripiano vassoio verniciato a polveri epossidiche dim. 402x441x60	Cod. 9005 4150	Ripiano vassoio acciaio inox dim. 402x441x60	Cod. 9005 4160	Vassoio in polipropilene per liquidi corrosivi	Cod. 9005 4170	Tappetino anti-scivolo per ripiani	Cod. 9005 4180	Dispositivo di bloccaggio per installazione di pompa per rimuovere i liquidi dall'armadio	Cod. 9005 4190	Base per armadio
	Cod. 9005 4110	Vasca acciaio inox dim. 402x441x60																		
Cod. 9005 4120	Inserto perforato verniciato a polveri epossidiche dim. 392x431x60																			
Cod. 9005 4130	Inserto perforato acciaio inox dim. 392x431x60																			
Cod. 9005 4140	Ripiano vassoio verniciato a polveri epossidiche dim. 402x441x60																			
Cod. 9005 4150	Ripiano vassoio acciaio inox dim. 402x441x60																			
Cod. 9005 4160	Vassoio in polipropilene per liquidi corrosivi																			
Cod. 9005 4170	Tappetino anti-scivolo per ripiani																			
Cod. 9005 4180	Dispositivo di bloccaggio per installazione di pompa per rimuovere i liquidi dall'armadio																			
Cod. 9005 4190	Base per armadio																			
Certificati DIN EN 14470-1																				




TYPE 90


196

Cod. 9005 4200	Armadi da banco per liquidi infiammabili UTS L Serie TYPE 90 - DIM. EST. 1100X595X600h mm		
	Armadio TYPE 90 da banco, per liquidi infiam., 1 cassetto estraib., vasca verniciata a polveri epossidiche. Peso sola Struttura: kg 221 DIM. EST. 1100X595X600h mm DIM. INT. 1003X463X480h mm Mod. 29-061164-000 UTS L	Cod. 9005 4210	Vasca acciaio inox dim. 876x441x60
	Cod. 9005 4220	Inserito perforato verniciato a polveri epossidiche dim. 866x431x60	Cod. 9005 4230
Cod. 9005 4240	Ripiano vassoio verniciato a polveri epossidiche dim. 876x441x60	Cod. 9005 4250	Ripiano vassoio acciaio inox dim. 876x441x60
Cod. 9005 4260	Vassoio in polipropilene per liquidi corrosivi	Cod. 9005 4270	Tappetino anti-scivolo per ripiani
Cod. 9005 4280	Dispositivo di bloccaggio per installazione di pompa per rimuovere i liquidi dall'armadio	Cod. 9005 4290	Base per armadio
Certificati DIN EN 14470-1			

Cod. 9005 4300	Armadi da banco per liquidi infiammabili UTS XLK Serie TYPE 90 - DIM. EST. 1400X595X600h mm		
	Armadio TYPE 90 da banco, per liquidi infiam., 1 anta a cassetto estraib. e 2 ante a sportello, vasca verniciata a polveri epossidiche. Peso sola Struttura: kg 251 DIM. EST. 1400X595X600h mm DIM. INT. 787/487X463X480h mm Mod. 29-061463-000 UTS XLK	Cod. 90054310	Ripiano vassoio verniciato a polveri epossidiche (per lato apertura a sportello) dim. 712x455x60
	Cod. 90054320	Ripiano vassoio acciaio inox (per lato apertura a sportello) dim. 712x455x60	Cod. 90054330
Cod. 90054340	Vasca acciaio inox (per lato apertura a sportello) dim. 712x455x60	Cod. 90054350	Inserito perforato verniciato a polveri epossidiche (per lato apertura a sportello) dim. 680x431x60
Cod. 90054360	Inserito perforato acciaio inox (per lato apertura a sportello) dim. 680x431x60	Cod. 90054370	Vasca acciaio inox (per lato apertura a cassetto estraibile) dim. 402x441x60
Cod. 90054380	Inserito perforato verniciato a polveri epossidiche (per lato apertura a cassetto estr.) dim. 392x431x60	Cod. 90054390	Inserito perforato acciaio inox (per lato apertura a cassetto estraibile) dim. 392x431x60
Cod. 90054400	Vassoio in polipropilene per liquidi corrosivi (per lato apertura a sportello)	Cod. 90054410	Vassoio in polipropilene per liquidi corrosivi (per lato apertura a cassetto estraibile)
Cod. 90054420	Tappetino anti-scivolo per ripiani (per lato apertura a sportello)	Cod. 90054430	Tappetino anti-scivolo per ripiani (per lato apertura a cassetto estraibile)
Cod. 90054440	Dispositivo di bloccaggio per installazione di pompa per rimuovere i liquidi dall'armadio	Cod. 90054450	Base per armadio
Certificati DIN EN 14470-1			



Cod. 9005 4460	Armadi da bancoper liquidi infiammabili UTS XLD Serie TYPE 90 - DIM. EST. 1400X595X600h mm																													
	<p>Armadio TYPE 90 da banco, per liquidi infiam., 1 anta a cassetto estraib., vasca verniciata a polveri epossidiche.</p> <p>Peso sola Struttura: kg 276</p> <p>DIM. EST. 1400X595X600h mm</p> <p>DIM. INT. 787/487X463X480h mm</p> <p>Mod. 29-061465-000 UTS XLD</p>	<table border="1"> <tr> <td>Cod. 9005 4470</td> <td>Vasca acciaio inox (per lato sinistro) dim. 702x441x60</td> </tr> <tr> <td>Cod. 9005 4480</td> <td>Inserto perforato verniciato a polveri epossidiche (per lato sinistro) dim. 680x431x60</td> </tr> <tr> <td>Cod. 9005 4490</td> <td>Inserto perforato acciaio inox (per lato sinistro) dim. 680x431x60</td> </tr> <tr> <td>Cod. 9005 4500</td> <td>Vasca acciaio inox (per lato destro) dim. 402x441x60</td> </tr> <tr> <td>Cod. 9005 4510</td> <td>Inserto perforato verniciato a polveri epossidiche (per lato destro) dim. 392x431x60</td> </tr> <tr> <td>Cod. 9005 4520</td> <td>Inserto perforato acciaio inox (per lato destro) dim. 392x431x60</td> </tr> <tr> <td>Cod. 9005 4530</td> <td>Ripiano vassoio verniciato a polveri epossidiche dim. 702x441x60</td> </tr> <tr> <td>Cod. 9005 4540</td> <td>Ripiano vassoio acciaio inox dim. 702x441x60</td> </tr> <tr> <td>Cod. 9005 4550</td> <td>Vassoio in polipropilene per liquidi corrosivi (per lato sinistro)</td> </tr> <tr> <td>Cod. 9005 4560</td> <td>Vassoio in polipropilene per liquidi corrosivi (per lato destro)</td> </tr> <tr> <td>Cod. 9005 4570</td> <td>Tappetino anti-scivolo per ripiani (per lato sinistro)</td> </tr> <tr> <td>Cod. 9005 4580</td> <td>Tappetino anti-scivolo per ripiani (per lato destro)</td> </tr> <tr> <td>Cod. 9005 4590</td> <td>Dispositivo di bloccaggio per installazione di pompa per rimuovere i liquidi dall'armadio</td> </tr> <tr> <td>Cod. 9005 4600</td> <td>Base per armadio</td> </tr> </table>	Cod. 9005 4470	Vasca acciaio inox (per lato sinistro) dim. 702x441x60	Cod. 9005 4480	Inserto perforato verniciato a polveri epossidiche (per lato sinistro) dim. 680x431x60	Cod. 9005 4490	Inserto perforato acciaio inox (per lato sinistro) dim. 680x431x60	Cod. 9005 4500	Vasca acciaio inox (per lato destro) dim. 402x441x60	Cod. 9005 4510	Inserto perforato verniciato a polveri epossidiche (per lato destro) dim. 392x431x60	Cod. 9005 4520	Inserto perforato acciaio inox (per lato destro) dim. 392x431x60	Cod. 9005 4530	Ripiano vassoio verniciato a polveri epossidiche dim. 702x441x60	Cod. 9005 4540	Ripiano vassoio acciaio inox dim. 702x441x60	Cod. 9005 4550	Vassoio in polipropilene per liquidi corrosivi (per lato sinistro)	Cod. 9005 4560	Vassoio in polipropilene per liquidi corrosivi (per lato destro)	Cod. 9005 4570	Tappetino anti-scivolo per ripiani (per lato sinistro)	Cod. 9005 4580	Tappetino anti-scivolo per ripiani (per lato destro)	Cod. 9005 4590	Dispositivo di bloccaggio per installazione di pompa per rimuovere i liquidi dall'armadio	Cod. 9005 4600	Base per armadio
	Cod. 9005 4470	Vasca acciaio inox (per lato sinistro) dim. 702x441x60																												
Cod. 9005 4480	Inserto perforato verniciato a polveri epossidiche (per lato sinistro) dim. 680x431x60																													
Cod. 9005 4490	Inserto perforato acciaio inox (per lato sinistro) dim. 680x431x60																													
Cod. 9005 4500	Vasca acciaio inox (per lato destro) dim. 402x441x60																													
Cod. 9005 4510	Inserto perforato verniciato a polveri epossidiche (per lato destro) dim. 392x431x60																													
Cod. 9005 4520	Inserto perforato acciaio inox (per lato destro) dim. 392x431x60																													
Cod. 9005 4530	Ripiano vassoio verniciato a polveri epossidiche dim. 702x441x60																													
Cod. 9005 4540	Ripiano vassoio acciaio inox dim. 702x441x60																													
Cod. 9005 4550	Vassoio in polipropilene per liquidi corrosivi (per lato sinistro)																													
Cod. 9005 4560	Vassoio in polipropilene per liquidi corrosivi (per lato destro)																													
Cod. 9005 4570	Tappetino anti-scivolo per ripiani (per lato sinistro)																													
Cod. 9005 4580	Tappetino anti-scivolo per ripiani (per lato destro)																													
Cod. 9005 4590	Dispositivo di bloccaggio per installazione di pompa per rimuovere i liquidi dall'armadio																													
Cod. 9005 4600	Base per armadio																													
Certificati DIN EN 14470-1																														

Cod. 9005 4610	Armadi per liquidi infiammabili VARIO XL Serie TYPE 90 - DIM. EST. 1195X595X1950h mm									
	<p>Armadio TYPE 90 per liquidi infiam., con ripiani a porta verniciata a polveri epossidiche.</p> <p>Peso sola Struttura: kg 469</p> <p>DIM. EST. 1195X595X1950h mm</p> <p>DIM. INT. 1099X446X1830h mm</p> <p>Mod. 29-201260-050 VARIO XL</p>	<table border="1"> <tr> <td>Cod. 9005 4620</td> <td>Ripiani per porta verniciati a polveri epossidiche dim. 430x110x40</td> </tr> <tr> <td>Cod. 9005 4630</td> <td>Ripiani per porta acciaio inox dim. 430x110x40</td> </tr> <tr> <td>Cod. 9005 4640</td> <td>Ripiani verniciati a polveri epossidiche dim. 440x210x40</td> </tr> <tr> <td>Cod. 9005 4650</td> <td>Ripiani acciaio inox dim. 440x210x40</td> </tr> </table>	Cod. 9005 4620	Ripiani per porta verniciati a polveri epossidiche dim. 430x110x40	Cod. 9005 4630	Ripiani per porta acciaio inox dim. 430x110x40	Cod. 9005 4640	Ripiani verniciati a polveri epossidiche dim. 440x210x40	Cod. 9005 4650	Ripiani acciaio inox dim. 440x210x40
	Cod. 9005 4620	Ripiani per porta verniciati a polveri epossidiche dim. 430x110x40								
Cod. 9005 4630	Ripiani per porta acciaio inox dim. 430x110x40									
Cod. 9005 4640	Ripiani verniciati a polveri epossidiche dim. 440x210x40									
Cod. 9005 4650	Ripiani acciaio inox dim. 440x210x40									
Certificati DIN EN 14470-1										



TYPE 90

198

Cod. 9005 4660

Armadi per liquidi infiammabili VARIO XL LEFT Serie TYPE 90 - DIM. EST. 1195X595X1950h mm



Armadio TYPE 90 per liquidi infiam., con ripiani interni, divisorio e porta, vasca verniciata a polveri epossidiche.

Peso sola Struttura: kg 469

**DIM. EST.
1195X595X1950h mm**

**DIM. INT.
1099X446X1830h mm**

**Mod. 29-201260-055
VARIO XL LEFT**

Cod.9005 4670	Ripiani per porta verniciati a polveri epossidiche dim. 430x110x40
Cod.9005 4680	Ripiani per porta acciaio inox dim. 430x110x40
Cod.9005 4690	Ripiani interni verniciati a polveri epossidiche dim. 440x210x40
Cod.9005 4700	Ripiani interni acciaio inox dim. 440x210x40
Cod.9005 4710	Ripiano interno verniciato a polveri epossidiche dim. 538x430x30
Cod.9005 4720	Ripiano interno acciaio inox dim. 538x430x30
Cod.9005 4730	Inserto perforato verniciato a polveri epossidiche dim. 485x422x95
Cod.9005 4740	Inserto perforato acciaio inox dim. 485x422x95
Cod.9005 4750	Vasca verniciata a polveri epossidiche dim. 533x440x105
Cod.9005 4760	Vasca acciaio inox dim. 533x440x105
Cod.9005 4770	Vassoio in polipropilene per liquidi corrosivi
Cod.9005 4780	Tappetino anti-scivolo per ripiani a porta
Cod.9005 4790	Tappetino anti-scivolo per ripiani interni
Cod.9005 4800	Tappetino anti-scivolo per ripiani divisorio
Cod.9005 4810	Base per armadio

Certificati DIN EN 14470-1

Cod. 9005 4820

Armadi per liquidi infiammabili VARIO M Serie TYPE 90 - DIM. EST. 595X595X1950h mm



Armadio TYPE 90 per liquidi infiam. con ripiani a porta.

Peso sola Struttura: kg 287

**DIM. EST.
595X595X1950h mm**


**DIM. INT.
499X446X1830h mm**

**Mod. 29-200660-050
VARIO M**

Cod.9005 4830	Ripiani per porta verniciati a polveri epossidiche dim. 400x110x40
Cod.9005 4840	Ripiani per porta acciaio inox dim. 400x110x40
Cod.9005 4850	Ripiani verniciati a polveri epossidiche dim. 410x210x40
Cod.9005 4860	Ripiani acciaio inox dim. 410x210x40
Cod.9005 4870	Tappetino anti-scivolo per ripiani a porta
Cod.9005 4880	Tappetino anti-scivolo per ripiani interni
Cod.9005 4890	Base per armadio

Certificati DIN EN 14470-1



Cod. 9005 5100	Armadio TYPE 90 per liquidi infiammabili SL M - DIM. EST. 595X595X1955h mm		
	<p>Armadio TYPE 90 per liquidi infiammabili.</p> <p>Peso sola Struttura: 287 Kg</p> <p>DIM. EST. 595X595X1955h mm</p> <p>DIM. INT. 499X446X1830h mm</p> <p>Mod. 9-200660-011 SL M</p>	<p>Cod. 9005 5110</p> <p>Cod. 9005 5120</p> <p>Cod. 9005 5130</p> <p>Cod. 9005 5140</p> <p>Cod. 9005 5150</p> <p>Cod. 9005 5160</p> <p>Cod. 9005 5170</p> <p>Cod. 9005 5180</p>	<p>Ripiano vassoio estraibile verniciato a polveri epossidiche dim. 388x420x60 SMALL</p> <p>Ripiano vassoio estraibile acciaio inox dim. 388x420x60 SMALL</p> <p>Ripiano vassoio estraibile verniciato a polveri epossidiche dim. 388x420x120 LARGE</p> <p>Ripiano vassoio estraibile acciaio inox dim. 388x420x120 LARGE</p> <p>Vassoio in polipropilene per liquidi corrosivi dim. 380x410x60 SMALL</p> <p>Vassoio in polipropilene per liquidi corrosivi dim. 380x410x120 LARGE</p> <p>Tappetino anti-scivolo per ripiani interni</p> <p>Base per armadio</p>
	Certificati DIN EN 14470-1		

199

Liquidi infiammabili - utilizzo giornaliero

Intervento: ispezione

Periodicità: semestrale

Procedura:

- 1 **Verifica degli armadi contenitori, che siano idonei allo stoccaggio;**
- 2 **Messa a terra degli armadi;**
- 3 **Pompe dei fusti;**
- 4 **Rubinetti a chiusura automatica su ogni fusto di distribuzione;**
- 5 **Tutti i fusti di distribuzione dotati di tappi di sicurezza;**
- 6 **Messa a terra di tutti i fusti;**
- 7 **Uso di canestri di sicurezza per il trasporto dei liquidi infiammabili;**
- 8 **Sistema di ventilazione in funzione (almeno 5 litri/s per mq; di superficie coperta;**
- 9 **Verifica dell'armadio per DPI contenente dispositivi di emergenza quali: elmetto, maschera, filtro, guanti, coperta antincendio;**
- 10 **Verifica dei mezzi di spegnimento: estintori portatili e carrellati;**
- 11 **Verifica dei mezzi automatici di spegnimento (idrici o schiumogeni);**
- 12 **Verifica dei cartelli di sicurezza ed informazione sostituendo quelli determinati.**

Riferimenti Normativi

DM 626/94 esame del rischio

D; lgs 493/96 segnaletica di sicurezza

ARMADIO TYPE 90